

Kalifornischer Seelöwe

Serie "Big Quilt of Nature - Tiere"



Blockgröße: 6 x 6 inch



© Claudia Hasenbach 2009
Nußbaumerstraße 292
D - 50825 Köln

www.claudias-quilts.com
email: pattern@claudias-quilts.com

Artwork by www.graphicgarden.com

Der Kalifornische Seelöwe ist ein kostenloser Bonusblock und gehört als zehnter zu einer Serie von neun verschiedenen sechs inch großen Blöcken zum Thema "Tiere".

Alle Tiere sind über Papier genäht (Foundation Paperpiecing). Eine kurze Anleitung dazu können Sie auf meiner Homepage als pdf-Datei herunterladen:

<http://chassenbach.tripod.com/main/paperpiecing.pdf>

Stoffbedarf:

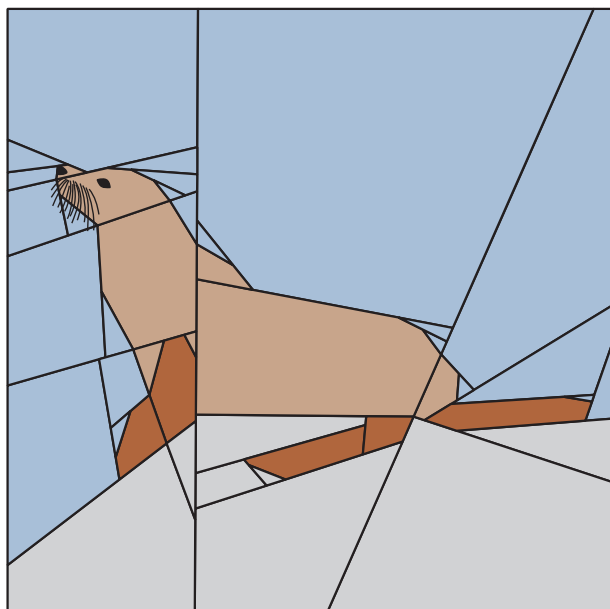
- blau für das Wasser im Hintergrund
- grau für den Felsen
- braun für den Körper
- dunkelbraun für die Flossen



Außerdem:

- schwarzes Stickgarn für Auge und Nase
- graues Stickgarn für die Barthaare

Der Stoffbedarf kann gerade beim Paperpiecing je nach Quilterin sehr unterschiedlich ausfallen, daher ist es kaum möglich, hier konkretere Angaben zu machen.



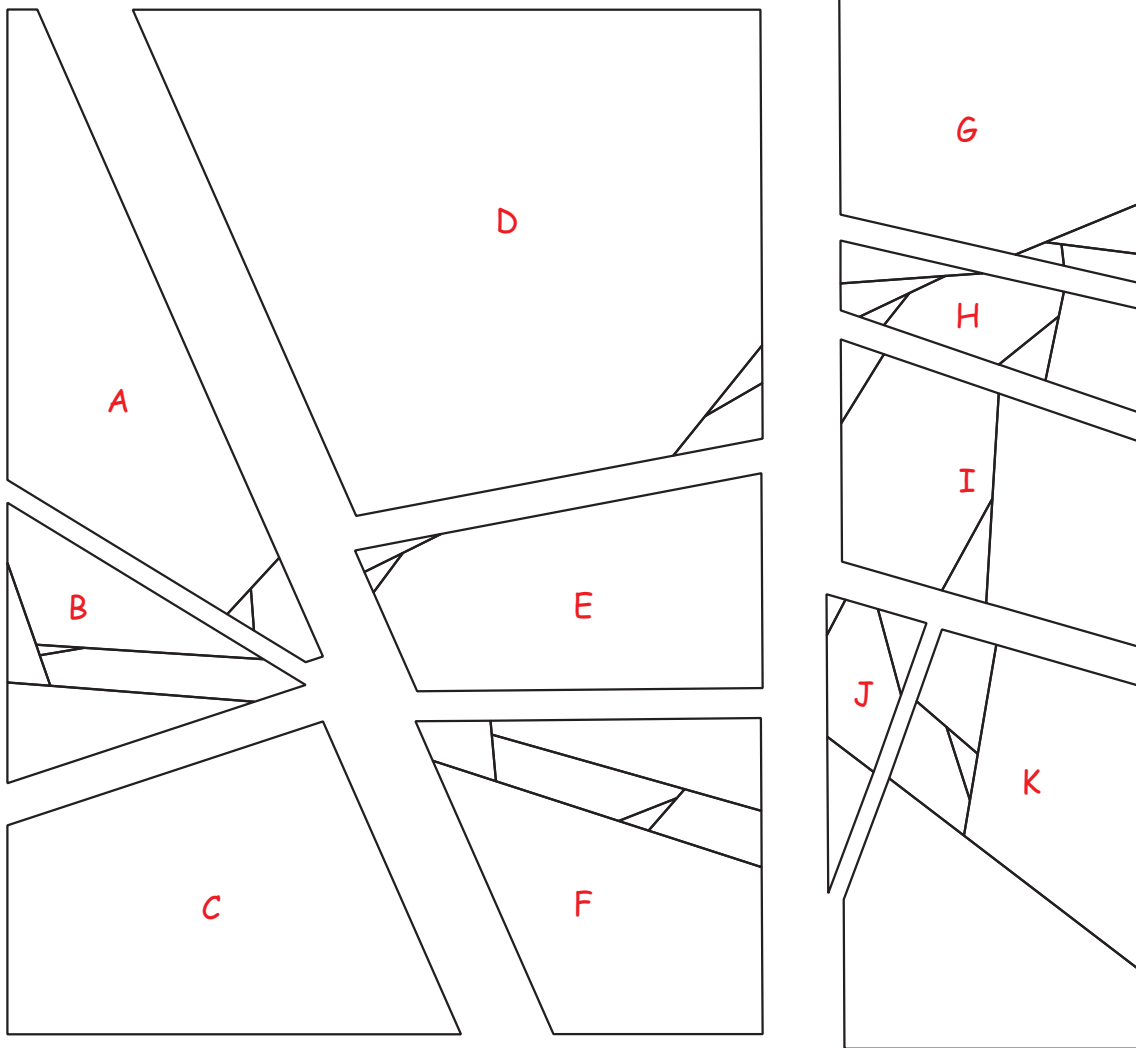
Wasser



Fels



Seelöwe



Nähreihenfolge:



1. $A + B$

2. $AB + C$

3. $D + E$

4. $DE + F$

5. $G + H$

6. $GH + I$

7. $J + K$

8. $GHI + JK$

9. $ABC + DEF$

10. $ABCDEF + GHIJK$

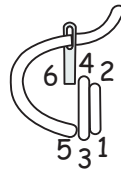


Stickstiche:

Auge und Nase im schwarzen Satinstich sticken.

Die Barthaare mit grauem, einfädigem Stickgarn in langen einfachen Stichen hinzufügen.

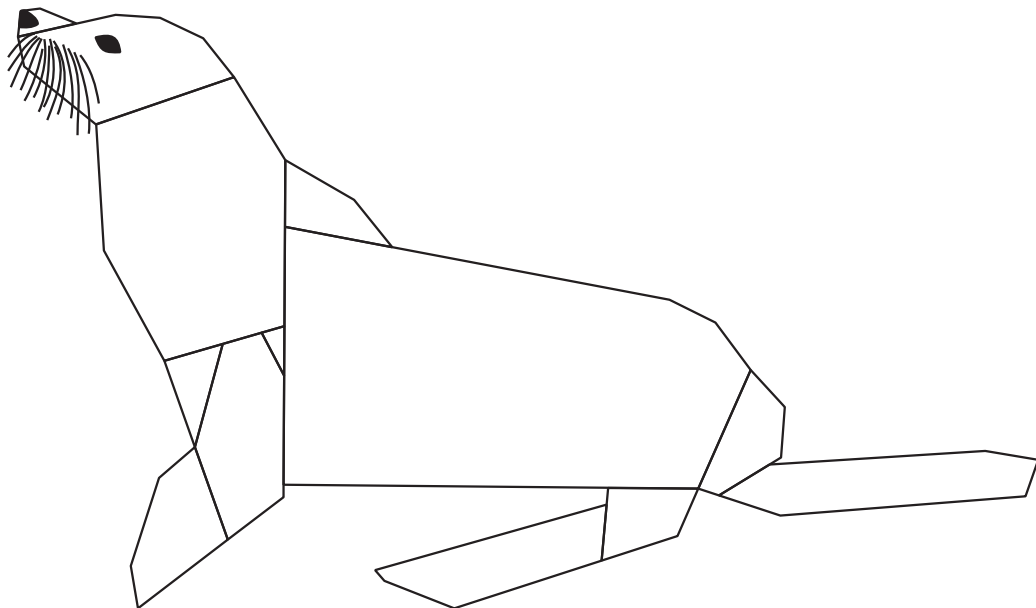
Satinstich



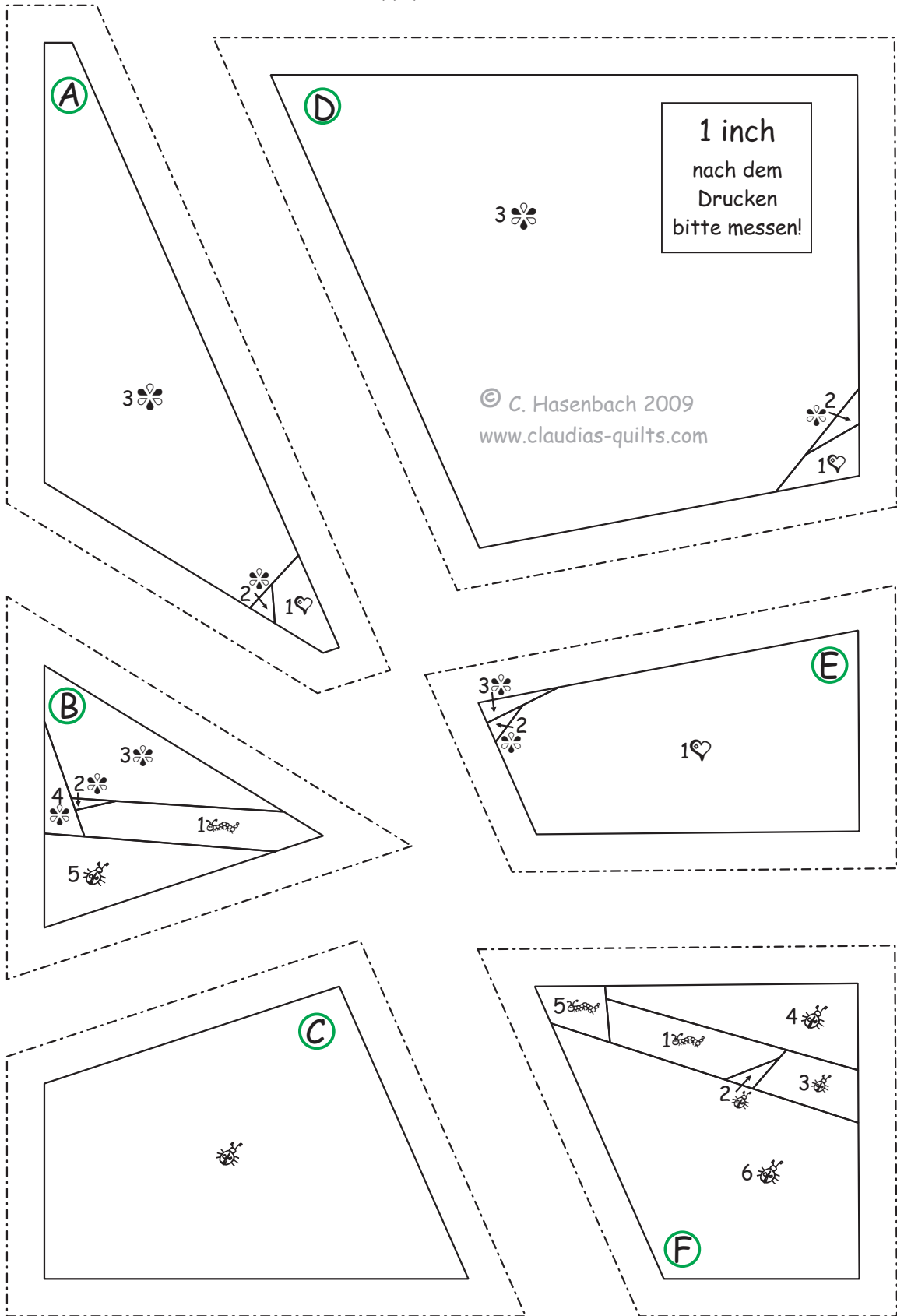
Auge

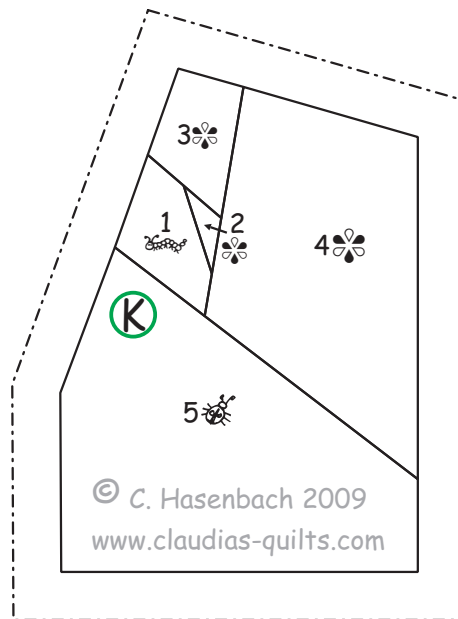
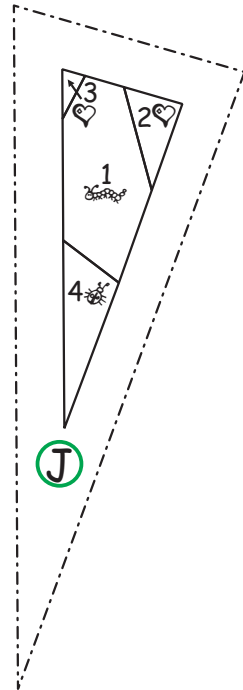
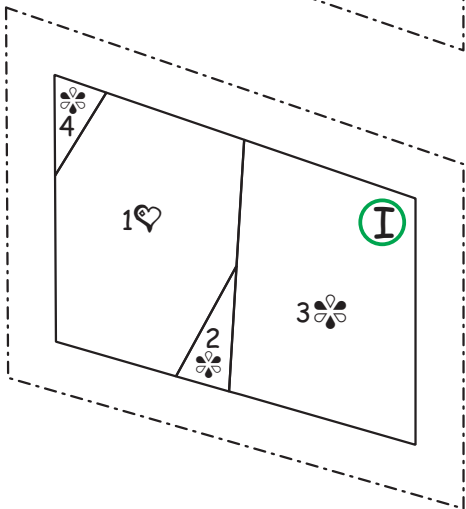
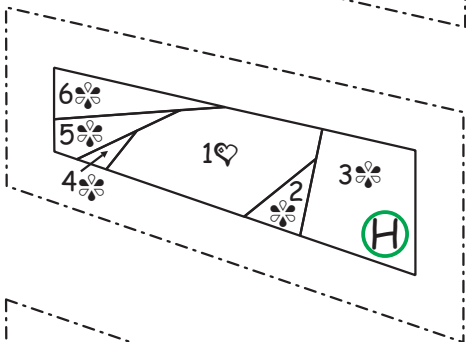
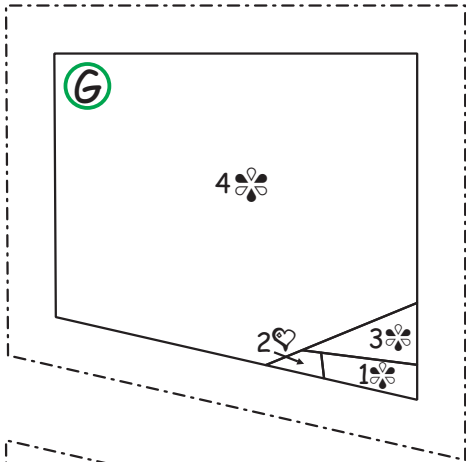


Nase

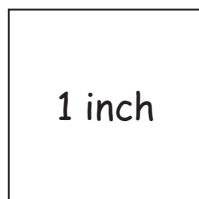


Seelöwe
pp-pattern 1/2





Seelöwe
pp-pattern 2/2



© C. Hasenbach 2009
www.claudias-quilts.com